

WORD – Odrážky a číslování



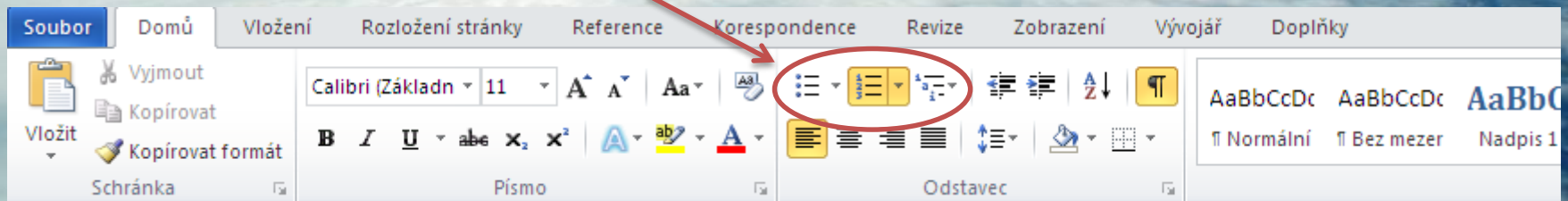
*Autorem materiálu a všech jeho částí, není-li uvedeno jinak, je Ing. Lenka Satková.
Obchodní akademie a Střední odborná škola logistická, Opava, příspěvková organizace.
Materiál byl vytvořen v rámci projektu OP VK 1.5 – EU peníze středním školám,
registrační číslo CZ.1.07/1.5.00/34.0809.*

Odrážky a číslování aneb jak na seznamy ve Wordu

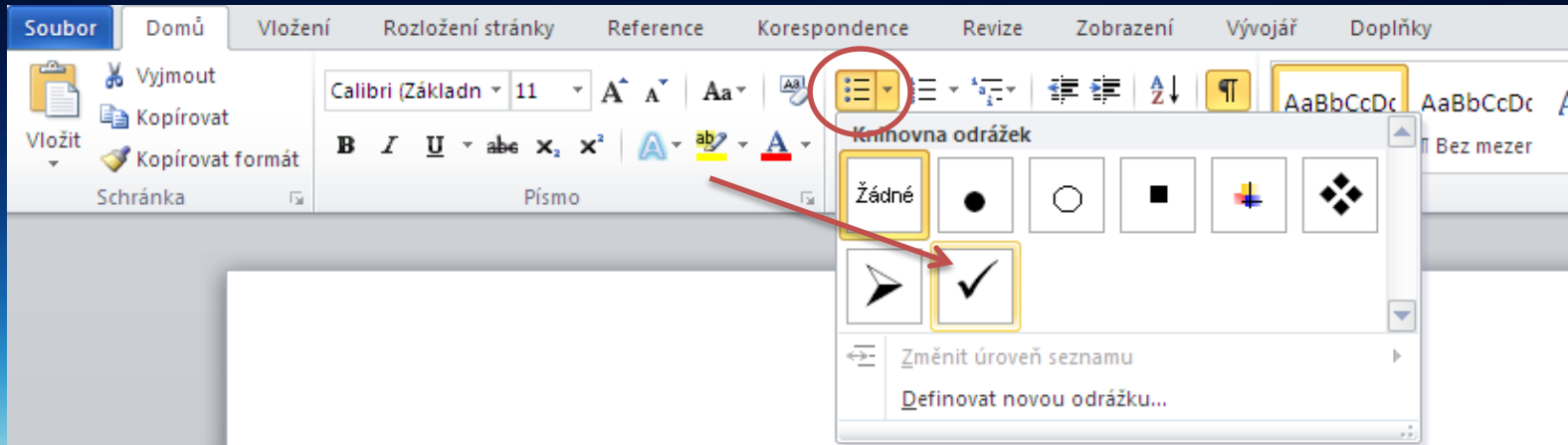
Odrážky a číslování používáme v seznamech pro větší přehlednost textu. Textový editor Word nám umožňuje volit různé typy odrážek a číslovaných seznamů.

Na kartě DOMŮ klikněte na ikonku odrážek (číslování), která se nachází v části ODSTAVEC.

Nastaví se odrážka, která byla naposledy použita. Napište text, ke kterému chcete dát odrážku, stiskněte klávesu ENTER a na dalším řádku se vám automaticky ukáže další odrážka.



Někdy je třeba změnit odrážky v již napsaném textu – buď tam nejsou žádné odrážky, nebo se vám použitá odrážka nehodí a chcete ji změnit.



Postupujete takto:

- **označíte text**
- **kliknete na malou šipečku napravo od ikony**
- **rozbalí se nabídka odrážek**
- **vyberete odrážku**
- **hotovo (celý označený seznam se zobrazí, jak jste ho zformátovali)**

POZOR!

Když zapomenete označit text, odrážka se nastaví pouze v řádku (resp. odstavci), kde je momentálně kurzor.

Totéž platí pro číslování

▪ **INFORMAČNÍ·TECHNOLOGIE**

1. → TEXTOVÝ·PROCESOR

A. → formátování·textu

B. → vzhled·stránky

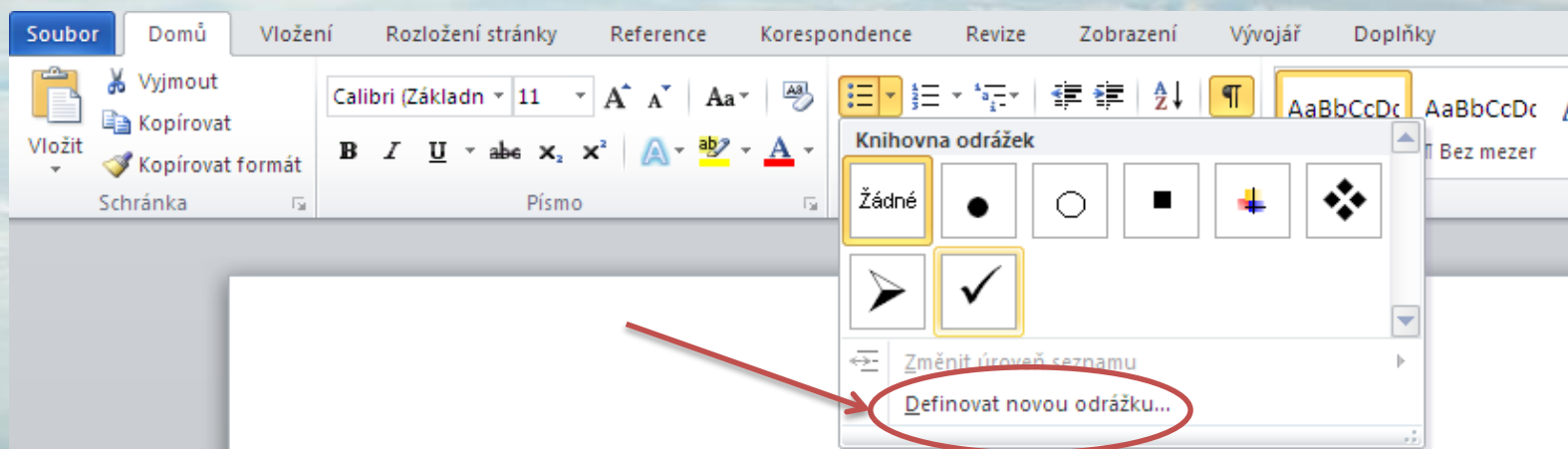
C. → definice·záhlaví·a·zápatí

Věděli jste, že?

Při odstranění (přidání) řádků do seznamu se vše automaticky přečísluje? Zkuste to...

TIP

- Pokud vám nestačí nabídka odrážek nebo číslování, můžete kliknout na nabídku DEFINOVAT NOVOU ODRÁŽKU /ČÍSELNÝ FORMÁT (pod nabídkou odrážek) a vybrat symbol, obrázek nebo písmo. Zajímavá je nabídka symbolů (písmo Wingdings).



Video tutoriály

- [Odrážky a číslování aneb jak na seznamy ve Wordu](#)
- [Word – odrážky a číslování](#)

Citace zdrojů

Obrázek použitý na pozadí prezentace:

Tapeta na Plochu Zemská Atmosféra. *Tapety na Plochu ke stažení a Animované Tapety* [online]. 2011 [cit. 2013-01-19]. Dostupné z:

<http://www.tapetynaplochuzdarma.com/Pozadi-na-Plochu-Astronomie/Obrazky-Planety/Wallpapery-Zeme/tapet-zemska-atmosfera.htm#prettyPhoto>

Prezentace vytvořena v MS PowerPoint 2010

DĚKUJI ZA POZORNOST

Ing. Lenka Satková